




Werkblad 4: noten op de G-snaar


Deze noten kun je spelen op de G-snaar:



1. Kun jij deze noten natekenen?

Teken eerst de hulplijntjes, daarna het bolletje en dan het stokje.

Zet de notennamen onder de noten en de vingers erboven.



.....

2. Vul de goede antwoorden in.

De toon en de toon hebben twee hulplijntjes.


De toon en de toon hebben één hulplijntje.

De laagste noot van de viool is de

Met vier vingers speel je de

De toon speel je met drie vingers.

3. Schrijf de notennamen onder de noten en de vingers erboven.



.....

4. Schrijf hieronder je eigen stukje met noten van de G-snaar.

